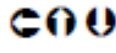



# EPSON 4000


## Resetowanie zbiornika na zrzuty atramentowe


 + Power on


Wyświetli się: "SELF TESTING "

3 x   
Wyświetli się: "CLEAR COUNTERS"

  
Wyświetli się: "CUTTER REPL"

11 x   
Wyświetli się : "MAINT TANK"

  
Wyświetli się: "EXEC"

  
Wyłącz ploter

Po włączeniu plotera licznik zbiornika na zrzuty atramentowy zostanie zresetowany.